

Kinder

Christleben

PFARRNACHRICHTEN

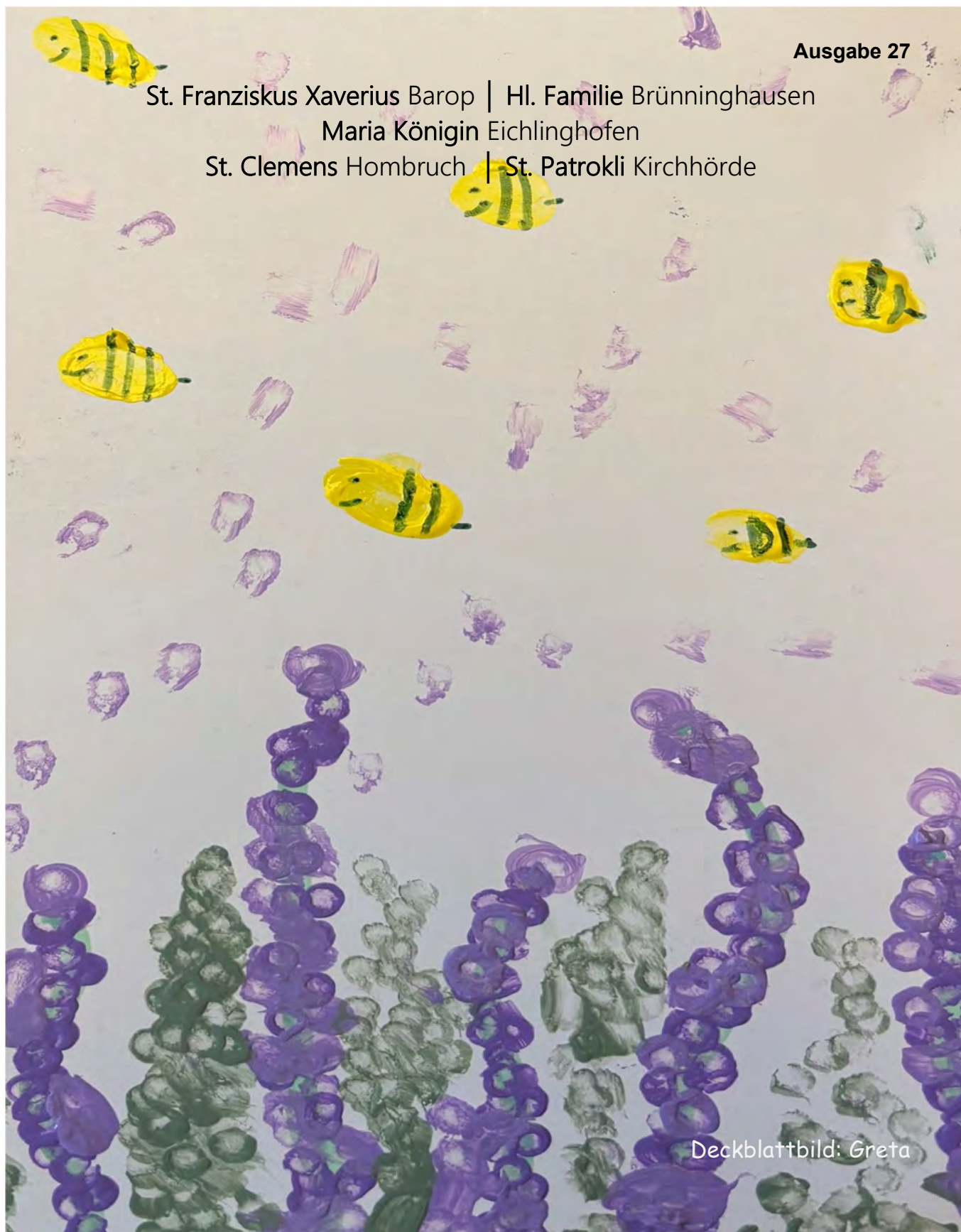


pastoralerRAUM
Pastoralverbund
Im Dortmunder Süden

Januar / Februar / März 2026

Ausgabe 27

St. Franziskus Xaverius Barop | Hl. Familie Brünninghausen
Maria Königin Eichlinghofen
St. Clemens Hombruch | St. Patrokli Kirchhörde



Deckblattbild: Greta

So 25.01.2026

Kinder

Bibeltag

Gemeindehaus Franziskus Xaverius
Am Beilstück 71, 44225 Dortmund



"Du bist besonders"

Kath. Kitas im Dortmunder Süden

Start 14 Uhr
Ende 16 Uhr



Christleben

www.christleben.de



Was ist ein KiBiTa?

- a) ein Kirchen-Bibliotheks-Tag?
- b) ein seltener Vogel im Regenwald?
- c) ein neuer YouTube-Kanal?
- d) ein Kinder-Bibel-Tag?

Na? Du hast es gewusst?

KiBiTa ist natürlich die Abkürzung für **Kinder-Bibel-Tag**! Im Unterschied zur Kinder-Bibel-**Woche** (KiBiWo) treffen wir uns beim KiBiTa nur an einem Tag. Dieses Mal sogar nur am Nachmittag.

Beim KiBiTa könnt Ihr eine biblische Geschichte hautnah erleben, indem wir gemeinsam spielen, basteln, singen, lachen und sicher ganz viel Spaß haben.

Diesmal geht es darum, wer der neue König wird. Und bei Gott geht das oft ganz anders als „die Großen“ so denken.

Na? Bist du neugierig geworden?

Dann komm vorbei – mach mit!

Wir freuen uns auf euch!

Jutta Hanmann

*Eine Anmeldung mit
Altersangabe erleichtert
uns die Planung:
jutta.hanmann@christleben.de
Danke.*

KiBiTa „Du bist besonders“
für Kinder im
Kindergarten- und Grundschulalter
Sonntag 25. Januar 2026
von 14 Uhr bis 16 Uhr
Gemeindehaus St. Franziskus Xaverius
Am Beilstück 71, 44225 Do-Barop

Namenstage... und wie heißt du?



...im Januar: 28.01. Thomas (von Aquin)

Bei Thomas von Aquin gibt es beim Namenstag eine Besonderheit. Normalerweise ist der Namenstag eigentlich der Todestag eines Heiligen. Bei Thomas von Aquin ist es aber das Datum, wann seine Reliquien, also seine wertvollen Überreste nach Toulouse überführt wurden. Sein Sterbetag ist erst am 7. März. Er galt als einer der größten Gelehrten des Mittelalters. Gegen den Willen seiner adeligen Familie ist er einem Bettelorden, dem Dominikanerorden beigetreten. Der erst schüchterne Junge wurde immer mehr zu einem gewaltigen Prediger, blieb aber immer bescheiden und freundlich. Noch heute werden seine Texte gern genutzt.

...im Februar: 18.02. Simon

Simon von Jerusalem, dem wir diesen Namenstag zu verdanken haben war ein Sohn des Klopas (Kleophas) gewesen. Kleophas war ein Bruder des hl. Joseph, den wir auch als Papa von Jesus kennen. Somit sind Jesus und Simon, Cousins gewesen. Dass dieser Simon auch Bruder des Herrn genannt wird, kommt aus der jüdischen Tradition, wo auch nahe Verwandte als Brüder und Schwestern bezeichnet wurden. Simon wurde im Jahre 63 zum Bischof von Jerusalem gewählt. Im Jahre 107 musste er als alter Mann noch viel leiden und starb, wie Jesus am Kreuz.



...im März: 05.03. Olivia

Die hl. Olivia (Oliva) war ein junges Christenmädchen. Sie starb in der ersten Hälfte des 2. Jahrhunderts als Märtyrin zu Brescia in Italien. Ein Märtyrer ist jemand, der an Gott und am Glauben festhält, auch wenn es sogar lebensgefährlich für ihn oder sie ist.



Allen Namenstagskindern einen herzlichen Glückwunsch!!!

Das wünscht euch im Namen der ganzen Redaktion, eure Monika

STERNSINGEN

SCHULE STERNSINGEN
STATT GEGEN
FABRIK KINDERARBEIT

NUTZE DIE CHANCE
UND WERDE EIN HELD!
AUCH DU DARFST BEI DEN
STERNSINGERN MITMACHEN



20*C+M+B+26

Liebe Kinder,
liebe Eltern,

Jedes Jahr steht ein Thema und ein Beispielprojekt exemplarisch im Mittelpunkt der Aktion Dreikönigssingen. Die von den Sternsängern gesammelten Spenden fließen in Hilfsprojekte für Kinder in rund 100 Ländern weltweit.

Infos zum diesjährigen Projekt auf sternsinger.de:

Termine und Ansprechpartner, die gern Informationen zur Durchführung hier vor Ort geben, sind auf der Rückseite aufgeführt.



**Wir freuen uns über alle Sternsinger-Helden
und Heldinnen, die sich bei uns melden und
die Welt ein bisschen besser machen.**

Auch die Unterstützung von Eltern, die z.B. eine Gruppe am
Aktionstag begleiten, hilft dabei.

Christleben

Barop: St. Franziskus-Xaverius

Vorbereitungstreffen: Freitag, 09.01.2026 um 17 Uhr
im Pfarrheim Am Beilstück 71

Aktionstag: **Samstag, 10.01.2026, ab 9.30 Uhr**

Ansprechpartner: Peter Klein: 01577 1840428,
Stephan Rathmann: 0171 7893789,
Angelika Vähning: vaehning.a@gmail.com
sternsinger@fx-barop.de



Brünninghausen: Hl. Familie

Vorbereitungstreffen: Montag, 05.01.2026 um 11 Uhr

Aktionstage: **Samstag, 10.01.2026: 10 - 13 und 14 - 17 Uhr und**
Sonntag, 11.01.2026: 10 - 13 Uhr

Treffpunkt: im Pfarrheim (Hagener Straße 21)

Ansprechpartnerin: Theresa List: 0179 8496017 | theresa_list@gmx.de

Eichlinghofen: Maria Königin

Vorbereitungstreffen: Dienstag, 06.01.2026 um 18 Uhr in der Kirche

Aktionstag: **Sonntag, 11.01.2026**
im Anschluss an den Gottesdienst um 10 Uhr

Ansprechpartnerin: Susanne Prestfilippo: sternsinger_mk@christleben.de

Hombruch: St. Clemens

Aktionstag: **Samstag, 10.01.2026, ab 8:30 Uhr**

Treffpunkt: St. Clemens Kirche

Ansprechpartnerin: Andrea Benning: 0231 7902489 | ben-002@t-online.de

Kirchhörde / Löttringhausen: St. Patrokli

Kennenlernen & Kostümanprobe:






Freitag, 02.01.2026, 15 Uhr im Gemeindehaus St. Patrokli

Aktionstag: **Samstag, 03.01.2026, ab 10 Uhr**

Treffpunkt: Gemeindehaus St. Patrokli

Ansprechpartnerin: Christina Schlüter: sternsinger-St.Patrokli@gmx.de

Wintersuchsel

Suche die folgenden Wörter im Suchsel.
Die Wörter verstecken sich , , ,  und .

BETHLEHEM
FASTENZEIT
FRIEDEN
KARNEVAL

KÖNIGE
SCHLITTEN
SCHNEE
SCHNEEMANN

STERN
STERNSINGER

S	C	H	L	I	T	T	E	N	P	K	F	N	S	O
C	C	H	N	H	F	J	B	J	U	U	R	J	T	J
H	B	H	G	J	U	H	Z	O	H	I	I	H	E	K
N	L	F	N	B	E	T	H	L	E	H	E	M	R	K
E	A	K	J	E	K	H	G	S	K	K	D	Ö	N	I
E	V	U	H	H	E	H	H	T	J	J	E	D	S	K
G	E	I	I	I	I	M	O	E	K	U	N	O	I	K
J	N	J	O	H	J	D	A	R	J	K	Ü	K	N	K
B	R	M	Z	H	J	J	J	N	J	K	J	P	G	M
V	A	G	H	F	G	J	L	D	N	O	L	O	E	O
G	K	Ö	N	I	G	E	A	J	L	P	L	K	R	M
H	H	H	H	H	J	K	J	J	K	K	M	L	ß	L
U	H	J	J	M	F	A	S	T	E	N	Z	E	I	T

Viel Spaß beim Rätseln wünscht Lotta!

NUSSKUCHEN

gemeinsam backen, gemeinsam genießen!

Duftender Nusskuchen

Backen macht Spaß - vor allem, wenn man den Kuchen hinterher mit Familie und Freunden teilen kann.

Zutaten:

200g gemahlene Haselnüsse

150g Mehl

150g Zucker

1Päckchen Vanillezucker

1Päckchen Backpulver

4 Eier

150g Butter oder Margarine

100ml Milch

Tipp: Wer mag, kann noch etwas Schokolade oder Zimt dazugeben!

Guten Appetit!

Lasst euch den Kuchen schmecken!

Backen verbindet und gemeinsam schmeckt's am besten.



Zubereitung

1. Den Ofen auf 180 Grad Ober- Unterhitze vorheizen.
2. Die Butter ,den Zucker und den Vanillezucker cremig rühren.
3. Die Eier nach und nach hinzufügen und gut verrühren.
4. Das Mehl mit dem Backpulver mischen und zusammen mit den Nüssen und der Milch in den Teig geben.
5. Alles gut verrühren, bis ein glatter Teig entsteht.
6. Den Teig in eine gefettete Kuchenform geben und etwa 40 min. backen.
7. Abkühlen lassen, nach Belieben mit Puderzucker bestäuben - fertig!



RÄTSEL - RÄTSEL - RÄTSEL - RÄTSEL - RÄTSEL - RÄTSEL

Deike

1. Immer zwei Schneeflocken sehen genau gleich aus und bilden ein Paar. Wenn du sie alle gefunden hast, bleibt noch eine übrig. Welche ist es? **2.** Alle Waldtiere hinterlassen unterschiedliche Fußspuren im Schnee. Aber welche gehört zu wem? Finde es heraus und trage die Buchstaben in die entsprechenden Felder ein. Wie lautet das Lösungswort? **3.** Das rechte Bild unterscheidet sich von dem linken durch zehn Veränderungen. Findest du alle?



Lösungen: 1. Die Schneeflocke direkt über dem Schneemann. 2. FROST

RÄTSEL - RÄTSEL - RÄTSEL - RÄTSEL - RÄTSEL - RÄTSEL

Kunterbunt



Kunterbunte Treffen sind jeden 1. Dienstag im **Monat**, außer in Ferien und an Feiertagen **von 16.00-18.00 Uhr** am und im Gemeindehaus Hl. Familie in Brünninghausen. Alle Kinder, die Freude an kunterbuntem Spaß haben, sind herzlich willkommen.



Di, 3. Februar:

Großer Kinderkarneval

Unter dem Motto:

„Früher war mehr Konfetti“

feiern wir bis das Konfetti alle ist. Mit vielen Spielen, einem großen Buffet und ganz viel guter Laune wirbeln wir das Gemeindehaus in Brünninghausen auf.

Sei dabei, komm in lustiger Verkleidung und bring auch gern noch Freunde mit. Unsere Pfadfinderfreunde von der DPSG-Brünninghausen sind auf jeden Fall dabei! Wenn du magst, darfst du auch etwas zum Buffet beisteuern. Wir freuen uns auf dich.

Di, 3. März: Frühlingsbasteln

Im März locken wir bei Kunterbunt den Frühling. Wir basteln Frühlingshaftes und wenn du magst auch schon kleine Ostergeschenke für deine Liebsten.

Dein Ausmalbild zum Karneval



Pia hat es für dich vorgezeichnet und wünscht dir viel Spaß und viel Konfetti!

Fastenzeit



Was ist die Fastenzeit?

Eine Zeit, in der wir uns auf Ostern vorbereiten.
Eine Zeit, um Jesus näher zu kommen.
Eine Zeit, in der wir etwas weglassen oder
etwas Gutes tun.

Gute-Taten-Challenge

Woche 1: Ich mache jemanden eine Freude.
Woche 2: Ich bin besonders freundlich.
Woche 3: Ich bete jeden Tag kurz.
Woche 4: Ich teile etwas.
Woche 5: Ich helfe jemandem.
Woche 6: Ich halte durch.

Kleines Gebet

Lieber Gott,
hilf mir in der
Fastenzeit,
Gutes zu tun,
freundlich zu
sein
und mich auf
Ostern zu freuen.
Amen.



von Sabrina



Unterwegs mit Jesus

UNSERE ERSTKOMMUNION-ABENTEUER



Unser Besuch im Gasthaus

Wir waren mit Monika im Gasthaus. Dort haben wir gelernt, dass Menschen ohne Zuhause an vier Tagen in der Woche hingehen können. Sie bekommen dort Essen und Trinken und können sogar duschen.

Weil so viele Menschen kommen, haben sie nur 20 Minuten Zeit zum Essen. Im Gasthaus können sie auch Bilder malen oder sich einfach nur ausruhen.

In unserer Erstkommunionsvorbereitung zeigt Monika uns, dass Jesus überall ist, wo Menschen gut zueinander sind. Und auch im Gasthaus konnte man das sehen, denn Jesus war in jedem Raum und hat seine Spuren hinterlassen wie wir es auch tun.

Viele Leute arbeiten dort freiwillig und helfen, ohne Geld zu bekommen.

Wir können auch helfen! Im Gasthaus werden immer Kleidung, Seife, Zahnbürsten, Kaffee, Marmelade und viele andere Dinge gebraucht.

Der Besuch hat mir gezeigt:
Jeder kann etwas Gutes tun.

VON LOTTA



Erdnuss-Minihörnchen

Zutaten für 12 Stück:

150g Mehl
100g weiche Butter
100g Doppelrahmfrischkäse
 $\frac{1}{2}$ TL Salz
80g gesalzene Erdnüsse

Außerdem:

Backpapier

Zubereitungszeit:

ca. 25min
+60min kühlen
+20min backen



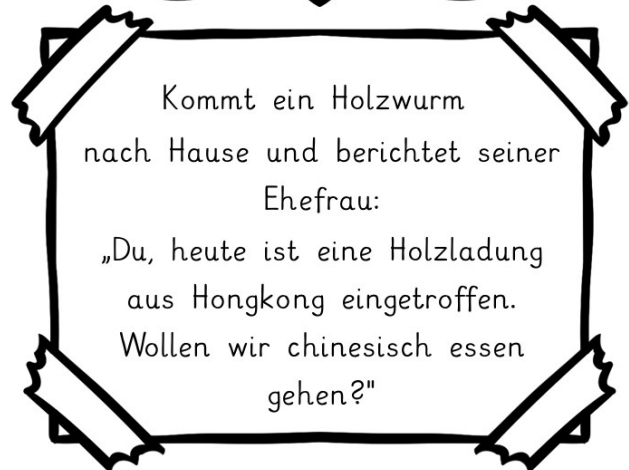
So gehts :

1. Mehl, Butter, Frischkäse und Salz in eine Rührschüssel geben. Mit den Knethacken des Handmixers zu einem glatten Teig verkneten. den Teig halbieren, jeweils zu einer dicken Platte formen und in Frischhaltefolie wickeln. Mindestens 1 Stunde in Kühlschrank ruhen lassen.
2. Den Backofen auf 180° vorheizen. Das Backblech mit Backpapier belegen. Die Erdnüsse im Blitzhacker sehr fein hacken, aber nicht ganz gemahlen.
3. Einen zweiten Bogen Backpapier auf die Arbeitsfläche legen und die Hälfte der Erdnüsse aufstreuen. Eine Teigplatte in die Nussstücke drücken, dann umdrehen und den Teig auf den verbliebenen Erdnüssen mit dem Teigroller am besten immer von der Mitte nach außen zu einem Kreis von etwa 24 Zentimetern Durchmesser ausrollen. Ist der Kreis etwas zipfelig ist das nicht schlimm.
4. Den Teigkreis mit einem Messer in 16 Tortenstücke schneiden. Die Tortenstücke jeweils von der breiten Seite her zu Hörnchen aufrollen und aufs Blech legen. die zweite Teigplatte genauso verarbeiten: ausrollen, in Tortenstücke schneiden, aufrollen und aufs Backblech legen.
5. Das Blech achtsam auf der mittleren Schiene in den Ofen schieben. Die Hörnchen etwa 20 Minuten goldgelb backen.
6. Das Blech vorsichtig mit Topfhandschuhen oder großen Topflappen aus dem Ofen holen. Die Erdnuss-Minihörnchen warm oder kalt genießen.

GUTEN APPETIT!!!

Katharina

Witze





pastoralerRAUM
Pastoralverbund
Im Dortmunder Süden

KINDERPFARRNACHRICHTENREDAKTION

ÜBER UNS:

Für die Kinderpfarnachrichten im Pastoralen Raum Im Dortmunder Süden ist ein buntes Redaktionsteam aus Kindern und Erwachsenen verantwortlich.

Wir machen interessante Texte und Interviews, suchen und gestalten Rätsel, Witze, Rezepte, Spielideen und vieles mehr für dich. Natürlich informieren wir dich auch über aktuelle Termine für dich und deine Familie in unseren Gemeinden.

Viel Spaß beim Lesen und Ausprobieren, Deine Redaktion!

Und das sind wir:

Sabrina Stenbrock | Pia Speith | Sophia Gorrissen | Magda Wozniak |

Juni Höfs | Julia Jagel | Lotta Stenbrock | Frieda Jagel | Tom Wozniak |

Katharina Müller | Greta Offermann | Oliva Gorrissen | Thea Jagel | Monika Speith

KONTAKT

Möchtest Du uns schreiben, oder sogar selbst in der Kinderpfarnachrichtenredaktion mitmachen?

Dann schreib uns: kindernews@christleben.de



oder: Kinderredaktion der Kath. Kirche Im Dortmunder Süden

Dt. - Luxemburger Str. 40, 44225 Dortmund

Wir freuen uns auf Deine Post!!!

Noch bunter gibt's uns in der kidzone unserer Homepage www.christleben.de

© Rechte und Verantwortlichkeiten der Inhalte in unseren Kinderpfarnachrichten liegen bei den Autoren, wie an den Texten und Bildern veröffentlicht.
Fragen und weitere Infos bekommt Ihr bei der Kinderredaktion oder Monika Speith,
monika.speith@christleben.de