

Kinder

PFARRNACHRICHTEN



pastoralerRAUM
Pastoralverbund
Im Dortmunder Süden

Juli / August / September 2023

Christleben

Ausgabe 17

St. Franziskus Xaverius Barop | Hl. Familie Brüninghausen | Maria Königin Eichlinghofen
St. Clemens Hombruch | St. Patrokli Kirchhörde | St. Norbert Löttringhausen



Deckblattbild: Pia

Namenstage... und wie heißt du?



...im Juli: 26.07.

Anna (Mutter von Maria)

Anna hieß die Mutter von Maria, und somit die Oma von Jesus. Sie ist Patronin der Frauen, Ehefrauen, Hausfrauen, Arbeiterinnen und Witwen. Sie ist auch Schutzheilige für eine glückliche Ehe und einen reichen Kindersegen. Anna, die Oma von Jesus, soll vor der Geburt Marias, Dinah geheißen haben und erst nach der Geburt „Anna“ (Hannah), das heißt, die von Gott Begnadete genannt worden sein. Auch alle, die Anja, Annina, Nina, Anita, Annika, Annette, Annabell, Antje, Anke oder z.B. Anuschka heißen, können am 26. Juli ihren Namenstag feiern.

...im August: 21.08.

Pia (Pius X)

Am 21. August können alle, die Pia oder Pius heißen ihren Namenstag feiern, denn dieser Tag erinnert an Papst Pius den 10. (Pius X.) Dieser wurde 1835 in Venetien (Italien) als Sohn einfacher Bauersleute geboren. Die Eltern mussten viele Opfer bringen, damit ihr kluger Sohn Pius eine Höhere Schule besuchen konnte. Mit 23 wurde er Priester und weil er sehr beliebt war, wurde er dann 1884 zum Bischof geweiht. 1903 wurde der bescheidene Pius dann Papst. Er erneuerte und verbesserte vieles in der Kirche und starb mit fast 80 Jahren.

...im September: 29.09.

Gabriel (Erzengel)



Der Erzengel Gabriel verkündete Maria die Geburt von Jesus. Auch an anderen Stellen in der Bibel lesen wir von ihm als Boten Gottes. Er ist Patron des Nachrichtenwesens, der Briefträger und Postboten, aber auch Briefmarkensammler.

**Allen Namenstagskindern wünscht die Redaktion
einen herzlichen Glückwunsch, Eure Monika**

„Gute Frage“:

Hat Jesus auch mal Urlaub gehabt?



Die Ferien sind endlich da und wir haben etwas Zeit zum Entspannen. Ihr Kinder habt schulfrei, keine Hausaufgaben und ganz viel Zeit zum Spielen. Die Erwachsenen genießen die Zeit bestimmt ebenso, wenn nicht so viel los ist.

Da kommt mir der *Gedanke*, ob Jesus damals ebenso Pause oder Urlaub gemacht hat. Er und seine Freunde haben nämlich auch gearbeitet. Er ist mit seinen Freunden von Dorf zu Dorf und Stadt zu Stadt gewandert, hat den



Menschen von Gott erzählt, dort viele von ihnen geheilt, ihnen zugehört und den Menschen auf verschiedene Weisen geholfen. Das war bestimmt ziemlich anstrengend, stelle ich mir vor, vor allem in der Hitze. Es kamen mit der Zeit immer mehr Menschen zu Jesus, folgten ihm, wollten ihn sehen, ihm zuhören oder Hilfe von ihm.

Wie hat er sich bei dem Trubel da nur ausruhen können?

In der Bibel steht, dass Jesus, auch mal Zeit

zum Ausruhen brauchte. Dann hat er sich allein zurückgezogen und mit Gott, seinem Vater gesprochen. Er hat gebetet. Nachlesen kannst du das zum Beispiel im Markusevangelium. (MK 1.35)

Mal an einen einsamen Ort gehen, für ein paar Minuten oder mehr. Das kennt ihr doch sicher auch. Oder?

Ein wenig ins Kinderzimmer zurückziehen, Türe zu und mal für sich allein sein.

Jesus hat dann mit Gott, seinem Vater gesprochen und sich so wieder neue Kraft geholt.

Wie ist das bei dir? Betest du auch manchmal, um dir Kraft zu holen, oder Gott um etwas zu bitten, oder ihm vielleicht „Danke“ zu sagen, für den tollen Tag, oder deine Freunde, deine Eltern oder etwas anderes?

Probiere es in den Sommerferien doch aus. Nimm dir etwas Zeit, um dich wie Jesus mal zurückzuziehen und mit Gott zu sprechen.

Ich wünsche dir, dass du in der freien Zeit und vielleicht auch durch das Gebet, wieder neue Kraft bekommst, für das neue Schuljahr, für Hausaufgaben, deine Hobbies und zum Spielen.

Wenn du nicht weißt, wie du anfangen kannst, mit Gott zu sprechen, habe ich dir unten auf der Seite ein paar Vorschläge notiert. Du kannst natürlich auch anders anfangen mit Gott zu sprechen, oder ein wenig schweigen. Gott kennt dich ja und weiß, wie es dir geht. Und nun wünsche ich dir noch einen tollen, spannenden und erholsamen Sommer und schöne Sommerferien
Deine Monika

Ich spreche mit Gott! - Ein paar Vorschläge

- Guter Gott, ich bin jetzt hier vor dir. Du siehst mich und du hörst mich. Du bist immer für mich da. Deshalb kann ich dir alles erzählen, dich um alles bitten und dir für alles danken, zum Beispiel...
- Hallo Gott, hast du etwas Zeit für mich? Ich habe mir jetzt etwas Zeit genommen, für mich und für dich. Ich muss dir unbedingt etwas erzählen...



Oder fang doch mit einem Gebet an, das du schon kennst. Zum Beispiel mit dem Vater Unser. Das hat Jesus auch gebetet und er hat es sogar seinen Freunden beigebracht. Es ist sozusagen das Gebet, das Jesus sich überlegt hat, damit auch seine Freunde ganz einfach mit Gott sprechen können. Für uns ist es ebenso eine tolle Hilfe, um Gott ganz nah zu sein.

Vater unser im Himmel,
geheiligt werde dein Name.
Dein Reich komme
Dein Wille geschehe,
wie im Himmel so auf Erden.
Unser tägliches Brot gib uns
heute.
Und vergib uns unsere Schuld,
wie auch wir vergeben unsern

Schuldigern.
Und führe uns nicht in
Versuchung,
sondern erlöse uns von dem
Bösen.
Denn dein ist das Reich und die
Kraft
und die Herrlichkeit in Ewigkeit.
Amen

GOTTESDIENSTE UND GRUPPEN

KinderKirche - KiKi



Ewa und Magda von der Kinderkirche laden dich zu einem Kleinkindergottesdienst ab 0 Jahren in die Gemeinde St. Franziskus Xaverius in Barop ein und freuen sich über dich und deine Familie. Höre Geschichten aus der Bibel und lass dich auf spannende Weise mit hineinnehmen.

**So, 20. August und 17. September um 15.00 Uhr in
St. Franziskus Xaverius, Barop**

Gottesdienst für junge Familien

Gemeindereferentin Anna Lena freut sich über viele Familien, die Freude daran haben, gemeinsam Geschichten aus der Bibel zu hören, sie in spannenden Aktionen zu erfahren, zu beten und zu singen.

**So, 20. August, um 15.00 Uhr in St. Patrokli,
Kirchhörde**



Kunterbunt


Du hast Freude daran mit anderen Kindern zu basteln oder spannende Ausflüge zu erleben? Dann laden dich Monika und Michele zu Kunterbunt ins Gemeindehaus der Gemeinde Hl. Familie in Brünninghausen ein.

Kunterbunte Treffen sind jeden 1. Dienstag im Monat (außer in den Ferien) von 16.00-18.00 Uhr.

Di, 05. September Kartoffelfest mit Lagerfeuer

Zum Ausmalen und Rätseln

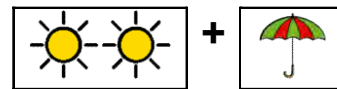
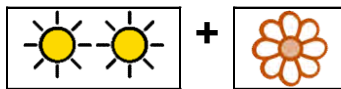

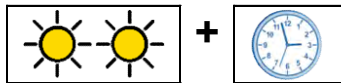

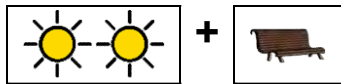
Tiki Küstenmacher



Finde die zehn Fehler!

Sonnenrätsel

1. Finde mit Hilfe der Bilder die richtigen Sonnenwörter!



2. Finde nun die 6 versteckten Sonnenwörter im Suchsel!

N	H	F	B	A	G	I	T	T	B	H	X	F	E	S
P	W	Z	S	S	V	A	U	Y	F	W	J	O	M	O
I	H	T	F	O	A	H	J	P	P	O	J	I	U	N
N	J	C	L	N	N	G	T	M	Q	J	U	W	L	N
M	F	H	N	E	G	N	K	N	J	G	E	V	B	E
V	S	A	N	Q	H	K	E	Q	T	Q	L	U	N	N
U	X	N	T	W	T	W	V	N	O	D	Y	R	E	B
I	O	S	Y	U	C	A	Y	Y	C	W	U	D	N	A
S	O	N	N	E	N	S	C	H	I	R	M	A	N	N
O	P	S	R	P	P	T	B	F	K	F	E	F	O	K
E	L	L	I	R	B	N	E	N	N	O	S	M	S	I
T	Y	R	I	O	F	J	L	L	F	R	E	R	E	K
V	L	Z	A	E	H	W	G	N	T	X	I	C	U	H
H	S	K	S	P	M	M	A	L	U	C	O	P	K	M
W	X	P	T	Q	R	G	K	O	P	Q	U	Y	O	A

Viel Spaß beim Rätseln wünschen Lotta und Sabrina!

Interview mit Gemeindereferentin Anna Lena Drees



Steckbrief zu Beginn:

Name:	Anna Lena Drees
Alter:	28 Jahre
Geburtstag:	20. September
Geschwister:	2 Geschwister
Lieblingsfarbe:	Türkis
Lieblingsessen:	Pasta, Milchreis, Pizza
Lieblingsgetränke:	Kaffee, Wasser, Cola

Fragen an Anna Lena

Was hast du studiert?	Religionspädagogik in Paderborn
Wo arbeitest du?	In allen 6 Gemeinden unseres Pastoralen Raumes, besonders in den 4 katholischen Kindergärten unserer Gemeinden
Wie oft besuchst du die Kindergärten?	In jedem von unseren Kindergärten bin ich alle 1-2 Wochen

Wie heißen die Kindergärten? St. Patrokli in Kirchhörde,
St. Franziskus Xaverius in Barop,
St. Clemens in Hombruch und
Maria Königin in Eichlinghofen

Welche Arbeitsbereiche hast du noch?

Firmvorbereitung, auch für
Erwachsene,
Begleitung von Menschen,
Arbeit mit Erzieherinnen, Erziehern
und jungen Familien

Was magst du an deinen Aufgaben?

Begegnung mit Menschen, besonders
mit Kindern. Kinder haben nämlich
einen anderen Zugang zu Gott, als
Erwachsene. Davon kann ich auch
sehr viel lernen

Bist du oft in der Natur? Ja

Wie kann man dich erreichen? 0231 / 711736 oder 015223327300
oder auch gerne per Mail:
annalena.drees@christleben.de
(Anna Lena: „Ich freue mich über
eure Nachrichten“)

Das Interview führte Pia und bedankt sich bei Anna Lena

Moosgummi Schmetterling

Materialien:

- bunte Moosgummiplatten
- Schere
- Klebstoff
- Bleistift
- Pfeifenputzer
- schwarzer Stift
- ein Paar Wackelaugen
- 2 Holzperlen



So gehts:

1. Zuerst stellen wir die Schmetterlingsflügel her. Dazu benötigt man zwei unterschiedlich farbige Moosgummiplatten. Mit dem Bleistift zeichnet man ein Paar große und ein Paar etwas kleinere Flügel vor und schneidet diese anschließend aus.
2. Damit man die Schmetterlingsflügel erhält, klebt man jeweils ein großen Flügel und einen kleinen Flügel zusammen.
3. Damit man den Schmetterling aus Moosgummi fertig stellen kann, benötigt man nun den Bauch des Tieres. Dazu zeichnet man proportional passend ein Rechteck mit abgerundeten Enden zu den Flügeln. Um den Schmetterling aus Moosgummi noch bunter werden zu lassen, benutzen wir für den Körper eine Moosgummiplatte in einer dritten Farbe.
4. Aus dem Pfeifenputzer und den Holzperlen entstehen die Fühler des Schmetterlings. Dazu den Pfeifenputzer in zwei gleichlange Stücke schneiden, die von der Länge gut zum Körper des Tieres passen. Jeweils auf ein Ende eine Holzperle stecken bzw. festkleben.
5. Im nächsten Schritt fügt man die Einzelteile zusammen. Der Körper des Schmetterlings wird auf die Flügel geklebt. Die Fühler klebt man von hinten an den Kopf des Tieres. Dann befestigt man die Wackelaugen und zeichnet mit dem schwarzen Stift noch das Gesicht fertig auf.

Jetzt ist der Schmetterling auch schon fertig und du kannst ihn super als Sommerdeko benutzen!

Viel Spaß damit! Deine Mia

WITZE - RÄTSEL - WITZE - RÄTSEL - WITZE - RÄTSEL



Am Strand

Am Strand kann man viel entdecken. Trage alle Begriffe in die senkrechten Spalten ein, dann erhältst du in der umrandeten Zeile das Lösungswort.

Der Erdkundelehrer holt den Schulglobus aus dem Schrank und stellt ihn auf den Lehrertisch. „Nun“, wendet er sich an die Klasse, „wer kann mir erklären, warum die Erdachse schräg steht.“ Keiner meldet sich. „Weiß es wirklich niemand?“ – „Das können wir gar nicht wissen“, sagt schließlich der Klassensprecher. „Dieser Globus war schon kaputt, als wir noch in den Kindergarten gingen.“

Max sitzt am Frühstückstisch und will die Marmelade haben.

Seine Mutter fragt: „Wie heißt das Zauberwort mit zwei tt?“ Max: „FLOTT?“

Lösung: Seestern = 1. Schirm, 2. Feder, 3. Liege, 4. Muschel, 5. Stein, 6. Eimer, 7. Krebs, 8. Netz


Phillip zerschneidet in der Wohnung seines Onkels eine große Vase. Der erblasste Onkel stammelt:

„Die Vase war aus dem 17. Jahrhundert!!!“

Phillip ganz erleichtert: „Puh, Gott sei Dank! Ich dachte schon sie sei neu.“

Romy stößt sich an der Rutsche auf dem Spielplatz den Kopf. Kommt eine besorgte Frau vorbei und fragt: „Geht's dir gut, Kleine? Soll ich Eis holen?“

Antwortet Romy: „Zitrone und Himbeere, bitte“




WITZE - RÄTSEL - WITZE - RÄTSEL - WITZE - RÄTSEL



Natur-Memory

Das brauchst du: Bastelkarton in deiner Lieblingsfarbe, Schere, Klebstoff, eine kleine Schachtel

So geht es: Klebe die Bastelseite (vielleicht vergrößert) auf einen stabilen Bogen Bastelkarton. Schneide die einzelnen Memorykärtchen entlang der Linien aus. Nun kannst du mit deinen Freunden dein selbst gebasteltes Spiel spielen.



Herzlichen Glückwunsch!

Einen tollen Schulstart
nach den Sommerferien



wünschen wir

allen Kindern, die jetzt

- neu zur Schule kommen,
- ins neue Schuljahr gehen,
- oder die Schule wechseln.

Weltkindertag

20. September 2023

Jedes Kind hat Rechte!

- Auch DU!!! -

Um das zu zeigen und sich dafür einzusetzen, gibt es den Weltkindertag.

Am Weltkindertag steht ihr im Mittelpunkt.



Wir feiern mit allen Kindern in unseren Gemeinden und auf der Welt und wünschen Euch, dass Ihr Eure Kindheit genießen könnt!

Bastelanleitung für einen schnellen Blumenlöwen

Man benötigt:

ein Stück Pappe

eine Schere

einen schwarzen Edding

verschiedene Wiesenblumen

aus der Natur



Anleitung:

- 1.) Schneide mit Hilfe der Schere einen Kreis aus dem Stück Pappe.
- 2.) Male in die Mitte zwei Augen, eine Nase und einen Mund für den Löwen.
- 3.) Steche vorsichtig mit der Schere mehrmals am Rand der Pappe ein.
- 4.) Gehe raus in die Natur und sammle bunte Wiesenblumen, die du in die Löcher der Pappe steckst.



Tipp: Mache schnell ein Foto von deinem Löwen, denn durch das fehlende Wasser wird dein Löwe nicht ewig so schön erstrahlen.

Viel Spaß beim Nachbasteln
wünschen Lotta und Sabrina!

Selbstgemachtes Erdbeereis



Produkte

- 150 g Erdbeeren
- 70g Puderzucker
- 125 ml frische Bio-Milch
- 50 ml Bio-Sahne
- 2 El Zitronensaft



Zubereitung


- Püriere die Erdbeeren mit dem Zucker
- Mische das Fruchtpüree mit Milch und Zitronensaft.



- Schlage die Sahne steif und mische sie ebenfalls unter.
- Mische die Zutaten nach Rezept und fülle sie in einen Gefrierbehälter. Rühre die Eismasse mit einem Schneebesen kräftig durch, sobald sich erste Eiskristalle bilden.



Einen guten Appetit wünschen euch Lilly und Ralitsa!





pastoralerRAUM
Pastoralverbund
Im Dortmunder Süden

KINDERPFARRNACHRICHTENREDAKTION ÜBER UNS:

Für die Kinderpfarnachrichten im Pastoralen Raum Im Dortmunder Süden ist ein buntes Redaktionsteam aus Kindern und Erwachsenen verantwortlich.

Wir machen interessante Texte und Interviews, suchen und gestalten Rätsel, Witze, Rezepte, Spielideen und vieles mehr für dich. Natürlich informieren wir dich auch über aktuelle Termine für dich und deine Familie in unseren Gemeinden.

Viel Spaß beim Lesen und Ausprobieren, Deine Redaktion!

Und das sind wir:

Sabrina Stenbrock Pia Speith Magda Wozniak Lilly Karadzova
Julia Jagel Ralitsa Karadzova Mia Schulte-Derne
Jan Wozniak Thea Jagel Lotta Stenbrock Monika Speith

KONTAKT

Möchtest Du uns schreiben, unsere Infoseiten füllen, oder sogar selbst in der Kinderpfarnachrichtenredaktion mitmachen?

Dann schreib uns:

kindernews@christleben.de

Kinderredaktion der Kath. Kirchengemeinden Im Dortmunder Süden

Dt. Luxemburger Str. 40, 44225 Dortmund

Wir freuen uns auf Deine Post!!!

