

Kinder

PFARNACHRICHTEN

pastoralerRAUM
Pastoralverbund
Im Dortmunder Süden

April / Mai / Juni 2023

Ausgabe 16

St. Franziskus Xaverius Barop | Hl. Familie Brüninghausen | Maria Königin Eichlinghofen
St. Clemens Hombruch | St. Patrokli Kirchhörde | St. Norbert Löttringhausen

Mit Sonderseite zu Aktionen an
den Kar- und Ostertagen

Frohe Ostern



Deckblattgestaltung: Jan



Liturgische Farben



Hallo ihr Lieben,

in der letzten Ausgabe der Kinderpfarnnachrichten haben wir euch den Ablauf des Kirchenjahres erklärt.

Nun möchten wir euch gerne zeigen, woran man erkennen kann, welche Zeit im Kirchenjahr gerade ist!



Bedeutung: Heiliger Geist, Feuer, Liebe, Blut

Rot wird an allen Feiern des Heiligen Geistes getragen. Zum Beispiel bei Firmungen oder an Pfingsten. Man trägt rot aber auch an Karfreitag und Palmsonntag und außerdem noch, wenn ein Papst verstorben ist.



Bedeutung: Wachsen, Hoffnung, Leben, Dankbarkeit

Grün wird an allen Tagen des Jahreskreises getragen, die keine besonderen Tage sind.



Bedeutung: Besinnung, Umkehr, Buße

Violett wird in Zeiten der Buße und Besinnung getragen. Also etwa in der Fastenzeit und im Advent. Aber auch bei Beerdigungen.

Rosa

(male aus)

Bedeutung: Vorfreude

Rosa wird am 3. Adventssonntag und am 4. Fastensonntag getragen. Also kurz vor den beiden Hochfesten Weihnachten und Ostern.

Weiß

Bedeutung: Friede, Licht, Vollkommenheit, Unschuld, Freude, Symbol für Christus

Weiß ist die Farbe des Lichts, der Freude und der Reinheit und wird an besonderen Festen getragen. Hierzu zählen die Hochfeste Ostern und Weihnachten. Aber auch Christi Himmelfahrt.

Schwarz

Bedeutung: Trauer

Schwarz wird zu Beerdigungen getragen.

Die sogenannten „liturgischen Farben“ zeigen uns das nämlich ganz genau an. Für jede Zeit und jedes besondere Ereignis gibt es eine bestimmte Farbe. Diese findet sich dann in den Gewändern der Priester und Ministranten und in der Dekoration der Kirche wieder. Ist euch das schonmal aufgefallen? Vielleicht achtet ihr beim nächsten Besuch in der Kirche einmal drauf!

Namenstage... und wie heißt du?

...im April: 29.04. Katharina (Caterina, Katja, Kathrin)

Katharina ist ein Name mit griechischen Wurzeln, der von Aikaterina abstammt. Die Römer führten ihn zurück auf „katharos“ - Katharina ist somit „die Reine“. Als Katharina im Haus ihrer adligen, aber verarmten Eltern in Siena aufwuchs, konnte niemand ahnen, dass aus ihr einmal eine Kirchenlehrerin werden würde. Mit 18 Jahren trat sie in das Kloster der Dominikanerinnen in der Stadt ein. Als die Pest ausbrach, kümmerte sie sich gemeinsam mit anderen Schwestern um die Opfer der verheerenden Epidemie. Obwohl sie noch jung war, wurde sie als Ratgeberin geschätzt und respektiert. Papst Pius II. sprach sie 1461 heilig. 1970 wurde sie zur Kirchenlehrerin und 1999 zur Schutzpatronin Europas ernannt.

...im Mai: 26.05. Maria Anna (Marianne, Marianna, Marie-Anne)

Maria-Anna (Marianne) hieß mit bürgerlichem Namen Mariana de Paredes y Flores und war 1618 in Ecuador zur Welt gekommen. Bereits mit 6 Jahren verlor sie ihre Eltern. Deshalb wurde das Waisenkind von einer älteren Schwester in ihrem Haus in Quito aufgenommen. Schon mit 12 Jahren wurde das fromme Mädchen Franziskanerterziarin. Von nun an wollte sie nur noch im Dienste Gottes und der Mitmenschen stehen. Auf Grund ihrer unzähligen Werke der Nächstenliebe nannte man das Mädchen "die Lilie von Quito". Der Name Marianne hat unter anderem die wunderschöne Bedeutung „Stern des Meeres“.

...im Juni: 27.06. Hemma (Emma)

Der Vorname Emma kommt aus dem Althochdeutschen. Er ist eine Kurzform von Erma, was wiederum von Irma abgewandelt wurde. Der Name Irma bedeutet „gewaltig, groß, erhaben, allumfassend“. Im althochdeutschen oder germanischen bedeutet es „die Erhabene“ oder „die Göttliche“. Aus der Namenssilbe Irm- lassen sich noch viele andere Namen bilden, beispielsweise früher Irmgard. Dennoch ist Emma ein eigenständiger Name. Die Namensforscher nehmen an, dass Emma Ähnlichkeiten mit dem Namen Emanuela aufweist, der aus dem Hebräischen kommt und „Gott ist mit uns“ bedeutet. Eine Namensvariante ist Hemma.

**Allen Namenstagskindern wünschen wir einen herzlichen Glückwunsch,
Eure Lilly und Ralitsa**

GOTTESDIENSTE UND GRUPPEN

FÜR DICH

KinderKirche

Ewa und Magda von der Kinderkirche laden dich zu einem Kleinkindergottesdienst ab 0 Jahren in die Gemeinde St. Franziskus Xaverius in Barop ein und freuen sich über dich und deine Familie. Höre Geschichten aus der Bibel und lass dich auf spannende Weise mit hineinnehmen.

16. April & 21. Mai & 16. Juni jeweils ab 15.00 Uhr

Familiengottesdienste

**So, 23. April, 15.00 Uhr in
Maria Königin, Eichlinghofen**

**So, 11. Juni, 15.00 Uhr in
St. Clemens, Hombruch**



Gemeindereferentin Anna Lena freut sich über viele Familien, die dabei sind.

Kunterbunt

Du hast Freude daran mit anderen Kindern zu basteln oder spannende Ausflüge zu erleben? Dann laden dich Monika und Michele zu Kunterbunt ins Gemeindehaus der Gemeinde Hl. Familie in Brüninghausen ein. Kunterbunte Treffen sind jeden 1. Dienstag im Monat (außer in den Ferien) von 16.00-18.00 Uhr.

02. Mai: Krimiwanderung „Der gestohlene Kirchenschatz“

06. Juni: Kunterbuntes Eis selber machen + essen



KAR- UND OSTERTAGE FÜR KINDER UND IHRE FAMILIEN

Palmstockbasteln (FR, 31.03.): 15 Uhr, Hl. Familie (Brünninghausen)

Palmsonntag (SO, 02.04.): 15 Uhr **Familiengottesdienst** mit Segnung der Palmzweige, St. Clemens (Hombruch)



Gründonnerstag (DO, 06.04.)

Das letzte Abendmahl für Kinder:

16 Uhr, Hl. Familie (Brünninghausen)

Karfreitag (FR, 07.04.)

1.) Kinderkreuzweg: 11 Uhr,
Hl. Familie (Brünninghausen)

2.) Kinderkreuzweg: 15 Uhr,
St. Franziskus-Xaverius (Barop)

Karsamstag (SA, 08.04.)

- 1.) Osterkerzen gestalten & Ostereier färben:
11 Uhr, St. Patrokli (Kirchhörde)★
- 2.) Osterkerzen gestalten: 15 Uhr, Hl. Familie
(Brünninghausen)

Ostern (MO, 10.04.)

Ostergottesdienst für junge Familien

15 Uhr, St. Patrokli (Kirchhörde)★
anschl. gemeinsame Ostereiersuche
& nettes Beisammensein



★ **begrenzt auf 15 Familien**, mit Anzahl der Personen hier anmelden: annalena.drees@christleben.de

★ Für eine **gute und ausreichende Gottesdienstplanung** melden Sie Ihre Familie mit Angabe der Anzahl der Kinder bis **DO, 06.04.23** bei Gemeindereferentin Anna Drees an: annalena.drees@christleben.de

Osterwörter kurz erklärt

Osterkerze

Die Osterkerze ist aus Bienenwachs und wird zu Beginn der Osternachtsfeier am Osterfeuer geweiht und entzündet. Dann wird sie in die dunkle Kirche getragen
Sie ist Symbol für den auferstandenen Jesus Christus, als Licht der Welt.

Ostergottesdienst

Am späten Abend des Karfreitag beginnt der wichtigste Gottesdienst des Jahres. Wir feiern diese Nacht, als Nacht in der Jesus Christus auferstanden ist.

Osterei

Das Osterei ist Symbol für neues Leben und für die Auferstehung.

Osterlamm

Das Lamm ist als Opfertier bekannt und steht für Reinheit und Frieden. Das Lamm Gottes steht für Jesus Christus, der sein Leben geopfert hat.

Osterfeuer

Das Osterfeuer geht auf alten Frühlingsbrauch zurück und ist seit etwa 750 nach Christus auch als christlicher Brauch bekannt.

Osterhase:

Altes Symbol für Christus, Fruchtbarkeit und neues Leben.

Dein Buchtipp von Pia

Die Erstkommunion-Girls auf heißer Spur

von Barbara Peters

Altersempfehlung: Ab 7 Jahren



Super als
Geschenk
zur Erst-
kommunion!!!

Ich finde das Buch ist:

„Ein cooler Krimi nicht nur für Erstkommunionkinder und Mädchen und obwohl das Buch 87 Seiten hat, ist es schnell zu lesen.“

Darum geht es im Buch:


Es wurden in der ganzen Stadt Fenster eingeworfen. Auch Kirchenfenster wurden zerschlagen. Die drei Mädchen, Sophia, Ida und Nele wollten der Sache auf den Grund gehen.

Ich würde das Buch empfehlen weil:

Es Spaß macht das Buch zu lesen und weil es spannend ist.

Viel Spaß mit tollen Büchern wünscht Dir Pia

Glückwünsche



Allen Erstkommunionkindern, die in diesen Monaten zur ersten Heiligen Kommunion gehen, sagen wir einen **HERZLICHEN GLÜCKWUNSCH!!!**



Pst! ...Nicht vergessen!

Am 14. Mai ist Muttertag und
am 18. Mai ist Vatertag

**Internationaler
Kindertag
1. Juni**






Wir wünschen allen Kindern auf der Welt, Frieden, ein liebevolles zu Hause und Erwachsene, die sich für uns Kinder und unsere Rechte einsetzen!!!

In Deutschland gibt es sogar zwei Kindertage.

Der erste nennt sich „**Internationaler Kindertag**“ und ist immer am 1. Juni.

Der zweite ist immer am 20. September und heißt „**Weltkindertag**“.



Idee:
Male  und
schneide 
die Osterkerze aus
und leg Sie doch auf
Euren Ostertisch.

Viel Spaß und schöne
Ostern wünscht Dir,
Pia

WITZE - RÄTSEL - WITZE - RÄTSEL - WITZE - RÄTSEL

Mutter möchte den Sohn wecken: "Du Paulchen, steh auf, du musst zur Schule."

Paulchen: "Bitte Mama, lass mich noch ein bisschen Schlafen."

Die Mutter: "Nein, es ist wirklich schon Zeit, stehe bitte auf!"

Paulchen: "Ich will aber nicht. Die Kinder ärgern mich und die Lehrer nerven total!"

Mutter: "Schluss damit, stehe endlich auf!"

Paulchen: "Ach Mama, sag mir mindestens zwei gute Gründe, warum ich zur doofen Schule muss."


Mutter: "Erstens, du bist 45 Jahre alt und zweitens du bist der Schuldirektor!"

In dem Buchstabengitter haben sich 10 Wörter zum Frühling versteckt. Markiere oder kreise sie ein. Viel Erfolg wünscht Dir Mia

Sonne, Regen, April, Biene, Blumen, Duft, Fahrrad, Schmetterling, Marienkäfer, Ausflug

D E R T Z M H N J I K L O P Ä
 S D S H Z A Q Z U O T Z U F D
 W R O M H R A A H I G T Z D E
 Q T N N G I Y U N R E G E N F
 A Z N J B E X S B U B E R R V
 Y U E U H N S F H Z J D A E B
 X F G L J K D L U T U W P O G
 D A B Z K Ä F U J G I S R I H
 T H Q H B F G G W V O P I U Ä
 Z R A G L E H T S F J K L H D
 U R Y B U R Z R F G H H U B U
 I A S V M O B I E N E E H N F
 O D C G E L J K I O P Ü M H T
 P F G T N G B V G Z U I O P T
 Ü S C H M E T T E R L I N G W

Deike



Finde die acht Fehler im unteren Bild!

WITZE - RÄTSEL - WITZE - RÄTSEL - WITZE - RÄTSEL - WITZE

Ostereier färben mit Naturmaterialien

Wir haben einen tollen Tipp für euch, wie ihr Ostereier ganz einfach mit Nahrungsmitteln färben könnt, die ihr bestimmt schon zuhause habt. Und es geht auch noch super schnell!

1. Kocht weiße Eier so hart, wie ihr sie gerne mögt. Dabei sollte euch ein Erwachsener helfen.
2. Nun müsst ihr euch aussuchen, welche Farbe ihr benutzen wollt. Die entsprechende Flüssigkeit (ohne Stückchen) muss in eine Schüssel gegossen werden und zwar so, dass die Eier am Ende komplett bedeckt sind.
3. Lasst die Eier nun so lange in der Flüssigkeit liegen, bis euch die Färbung gut gefällt. Je länger, desto intensiver wird die Farbe.
4. Reibt die Eier am Ende noch mit Öl ein. Dann glänzen sie schön.
(Achtung! Nicht zu viel, sonst wird es flutschig.)

Farben:

Blau: Flüssigkeit von eingelegten Blaubeeren (die könnt ihr anschließend auf Pfannkuchen essen oder Muffins daraus backen)

Rot: Traubensaft

Goldbraun: Gekochter Kaffee

Grün: Sud von gekochten Spinatblättern (die schmecken danach richtig gut mit Kartoffeln und Spiegelei 😊)

Tipp: Wenn ihr vor dem Färben Blätter oder Sticker auf die Eier klebt oder sie mit Faden umwickelt, entstehen schöne Muster!



von Thea und Frieda

Osterkarten basteln



Gemeinsam Gutes tun

In diesem Jahr wollte die Redaktion der KinderPFARR-NACHRICHTEN besonders Menschen in Altenheimen des Pastoralen Raums Im Dortmunder Süden ein Lächeln ins Gesicht zaubern.

Aus diesem Grund haben alle Kinder beim Redaktionstreffen mit viel Liebe und Kreativität Osterkarten gestaltet und mit einem kleinen Ostergruß versehen.

Rund um Ostern werden die Karten dann durch unsere Gemeindeferentin und Redaktionsmitglied Monika dort verteilt.

Hast du auch Lust eine Karte für einen Seniorenheimbewohner oder eine Seniorenheimbewohnerin zu gestalten?

Dann gib deinen Ostergruß gern bis zum 23.4. im Büro des Pastoralverbundes (Dt. - Luxemburger Str. 40) ab und Monika nimmt auch deine Karte mit.

Ideen für Osterkarten findest du auf den nächsten Seiten.



Du brauchst:

- blanko Karten in verschiedenen Farben und Formaten
- bunte Filzstifte



Vorschlag 1:

Stempelkissen in verschiedenen Farben
oder Wasserfarben

Vorschlag 2:

Toilettenpapierrollen
Wasserfarben

Vorschlag 3:

Dot Marker Stifte
Umriss von einem Hasenkopf



Vorschlag 1:

1. Drücke deinen Finger auf das Stempelkissen oder bepinsle deinen Finger mit Farbe.
2. Drücke den Finger auf die Karte.
3. Je nach Form und Farbton kannst du aus deinen Fingerabdrücken kleine Osterhasen, bunte Ostereier oder kleine Küken machen. Deiner Fantasie sind dabei keine Grenzen gesetzt.
4. Schreibe oben drüber noch „Frohe Ostern“ und fertig ist die Osterkarte.

Vorschlag 2:

1. Verforme die Toilettenpapierrolle etwas mit deinen Händen, damit sie die Form eines Eies erhält.
2. Bepinsle die eine Seite der Rolle mit Farbe.
3. Drücke die farbige Seite auf die Karte.
4. Verziere dein Osterei noch mit Filzstiften.
5. Schreibe oben drüber „Frohe Ostern“ und schon kannst du die Karte verschenken.



Vorschlag 3:

1. Lege die Vorlage von deinem Ostermotiv auf die Karte.
2. Nimm verschiedene Dot Maker Stifte und stemple diese zur Hälfte auf die Schablone und zur Hälfte auf die Karte.
3. Entferne die Schablone und schreibe „Frohe Ostern“ auf die Karte.



**Viel Spaß beim Nachbasteln, wünschen Euch
Sabrina und Lotta**

KINDERPFARRNACHRICHTENREDAKTION ÜBER UNS:

Für die Kinderpfarnachrichten im Pastoralen Raum Im Dortmunder Süden ist ein Redaktionsteam verantwortlich. Gemeinsam erstellen wir Texte, suchen Rätsel, Witze und vieles mehr für Dich heraus. Wir hoffen unsere Auswahl gefällt Dir.

Und das sind wir:

Sabrina Stenbrock Pia Speith Magda Wozniak Julia Jagel
Lilly Karadzhova Ralitsa Karadzhova
Mia Schulte-Derne Jan Wozniak Thea Jagel
Lotta Stenbrock Monika Speith

KONTAKT

Möchtest Du uns schreiben, unsere Infoseiten füllen, oder sogar selbst in der Kinderpfarnachrichtenredaktion mitmachen?



Dann schreib uns: kindernews@christleben.de

Wir freuen uns auf Deine Post!!!